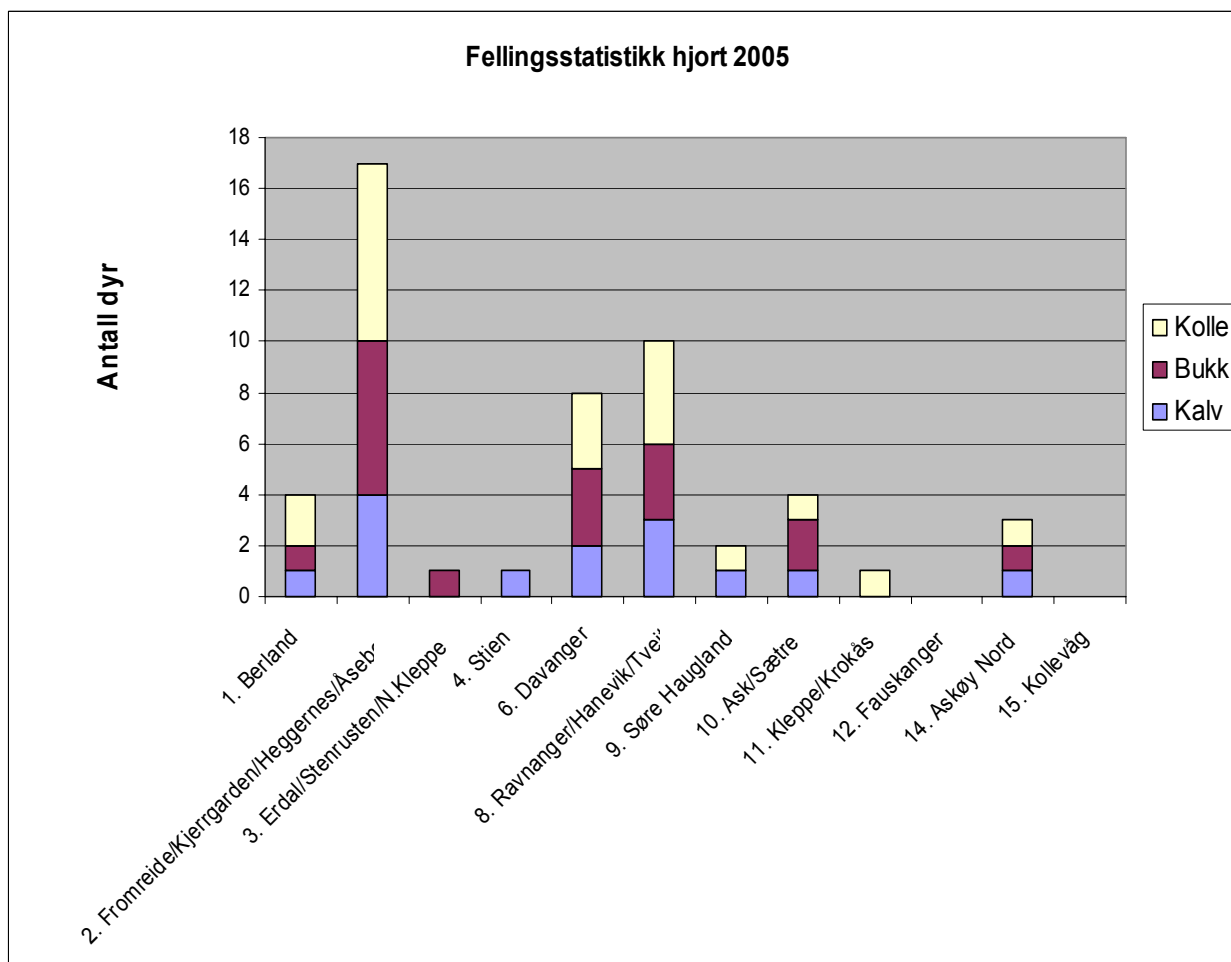


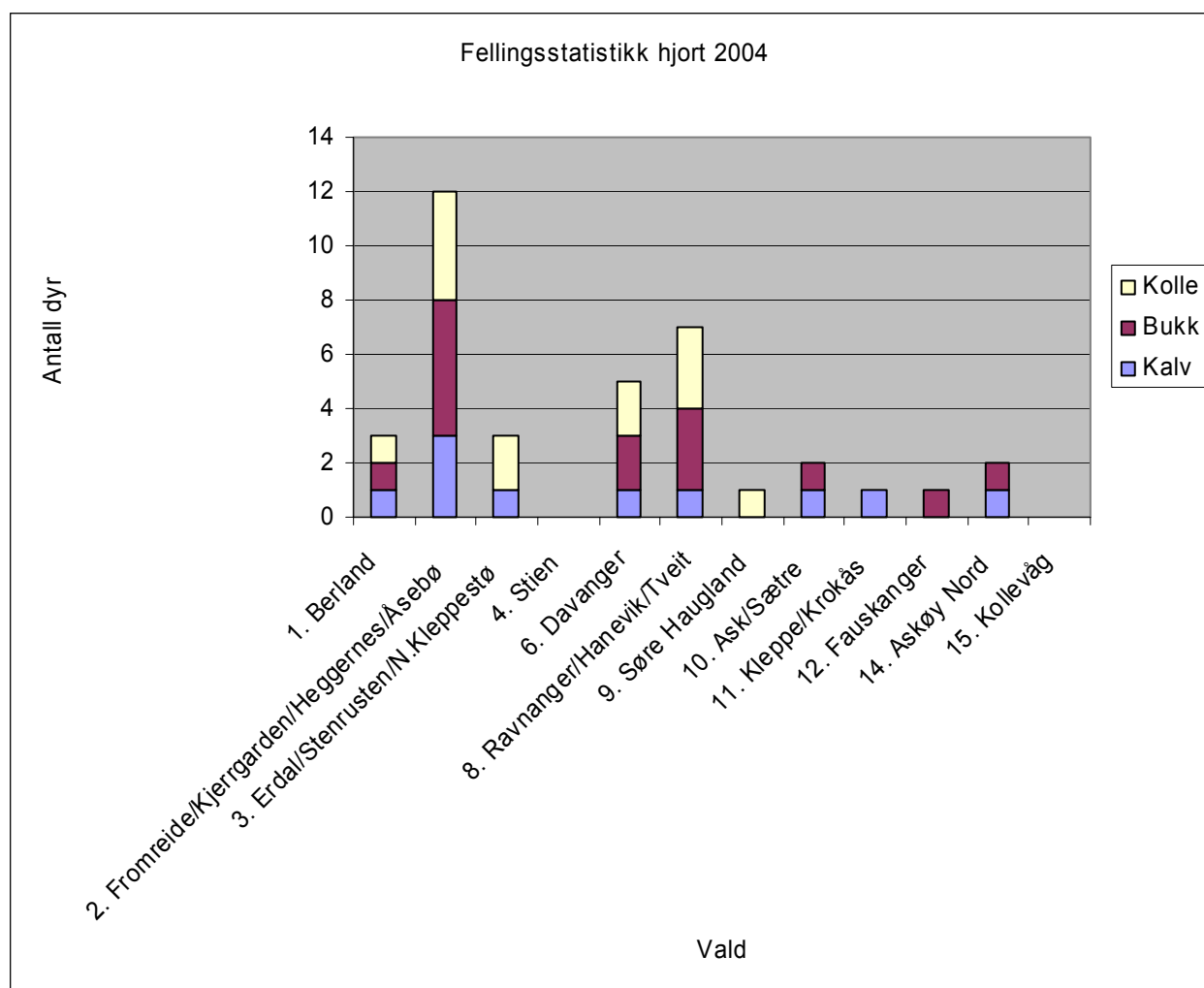
2005

Avskytingsplan og fellingsresultat 2005									
Vald	Areal	Kalv		Kolle		Bukk		Total	
		Løyve	Felte	Løyve	Felte	Løyve	Felte	Løyve	Felte
1. Berland	2919	1	1	2	2	1	1	4	4
2. Fromreide/Kjerrgarden/Heggernes/Åsebø	12390	4	4	7	7	6	6	17	17
3. Erdal/Stenrusten/N.Kleppe	3697	2	0	2	0	1	1	5	1
4. Stien	1652	0	1	0	0	1	0	1	1
6. Davanger	5089	2	2	3	3	3	3	8	8
8. Ravnanger/Hanevik/Tveit	7810	2	3	4	4	4	3	10	10
9. Søre Haugland	2756	0	1	1	1	1	0	2	2
10. Ask/Sætre	6438	1	1	2	1	2	2	5	4
11. Kleppe/Krokås	7149	1	0	1	1	2	0	4	1
12. Fauskanger	3218	0	0	0	0	2	0	2	0
14. Askøy Nord	3957	1	1	1	1	1	1	3	3
15. Kollevåg	2051	0	0	0	0	1	0	1	0
SUM		14	14	23	20	25	17	62	51



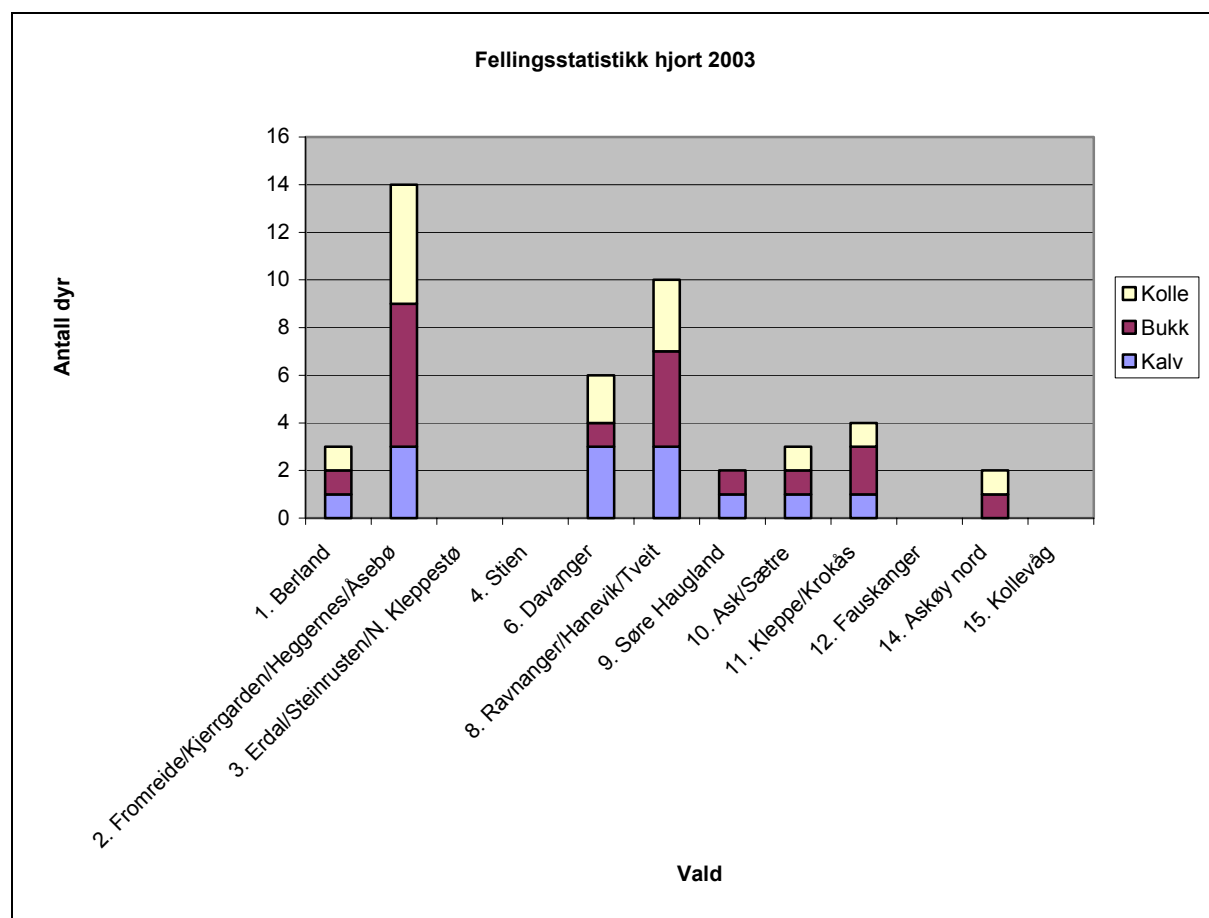
2004

Avskytingsplan og fellingsresultat 2004									
Vald	Areal	Kalv		Bukk		Kolle		Total	
		Løyve	Felte	Løyve	Felte	Løyve	Felte	Løyve	Felte
1. Berland	2.750	1	1	1	1	1	1	3	3
2. Fromreide/Kjerrgarden/Heggernes/Asebø	12.046	3	3	5	5	4	4	12	12
3. Erdal/Stenrusten/N.Kleppestø	3.933	1	1	1		2	2	4	3
4. Stien	1.763	1	0					1	0
6. Davanger	6.210	1	1	2	2	2	2	5	5
8. Ravnanger/Hanevik/Tveit	8.125	2	1	3	3	3	3	8	7
9. Søre Haugland	1.617					1	1	1	1
10. Ask/Sætre	5.816	1	1	2	1	2	0	5	2
11. Kleppe/Krokås	7.650	1	1	3	0	2	0	6	1
12. Fauskanger	2.450	1	0	1	1			2	1
14. Askøy Nord	4.239	1	1	1	1	1	0	3	2
15. Kollevåg	2.209					1	0	1	0
SUM		13	10	19	14	19	13	51	37



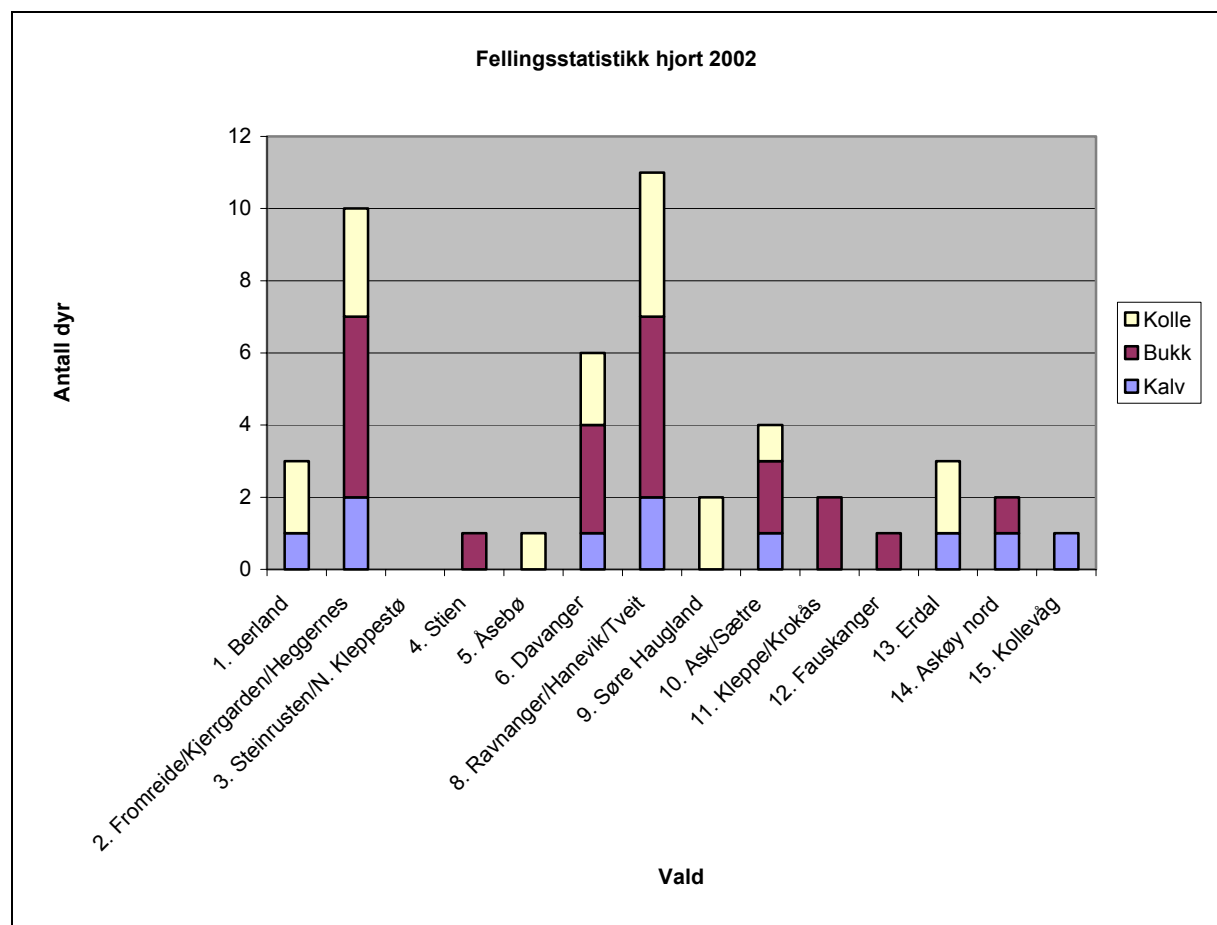
2003

Avskytingsplan og fellingsresultat 2003									
Vald	Areal	Kalv		Bukk		Kolle		Total	
		Løyve	Felte	Løyve	Felte	Løyve	Felte	Løyve	Felte
1. Berland	2700	1	1	1	1	1	1	3	3
2. Fromreide/Kjerrgarden/Heggernes/Asebø	12046	3	3	6	6	5	5	14	14
3. Erdal/Steinrusten/N. Kleppestø	3933	2	0	1	0	2	0	5	0
4. Stien	1763			1	0			1	0
6. Davanger	6210	2	3	2	1	2	2	6	6
8. Ravnanger/Hanevik/Tveit	8125	3	3	4	4	4	3	11	10
9. Søre Haugland	1617,5	1	1	1	1			2	2
10. Ask/Sætre	4250	1	1	2	1	2	1	5	3
11. Kleppe/Krokås	7650	1	1	2	2	1	1	4	4
12. Fauskanger	2450					1	0	1	0
14. Askøy nord	4239			1	1	1	1	2	2
15. Kollevåg	2209			1	0			1	0
SUM		14	13	22	17	19	14	55	44



2002

Avskytingsplan og fellingsresultat 2002										
Vald	Areal	Kalv		Bukk		Kolle		Total		
		Løyve	Felte	Løyve	Felte	Løyve	Felte	Løyve	Felte	
1. Berland	2700	1	1			2	2	3	3	
2. Fromreide/Kjerrgarden/Heggernes	10206	2	2	5	5	3	3	10	10	
3. Steinrusten/N. Kleppestø	2300			1	0	1	0	2	0	
4. Stien	1763			1	1			1	1	
5. Åsebø	1840	1	0			1	1	2	1	
6. Davanger	6210	1	1	3	3	2	2	6	6	
8. Ravnanger/Hanevik/Tveit	8125	3	2	6	5	4	4	13	11	
9. Søre Haugland	1617,5					2	2	2	2	
10. Ask/Sætre	4250		1	3	2	1	1	4	4	
11. Kleppe/Krokås	7650	2	0	2	2	2	0	6	2	
12. Fauskanger	2450			2	1			2	1	
13. Erdal	2000	1	1			2	2	3	3	
14. Askøy nord	4239	1	1	1	1	1	0	3	2	
15. Kollevåg	2209		1	1	0			1	1	
SUM		12	10	25	20	21	17	58	47	



2001

Avskytingsplan og fellingsresultat 2001										
Vald	Areal	Kalv		Bukk		Kolle		Total		
		Løyve	Felte	Løyve	Felte	Løyve	Felte	Løyve	Felte	
1. Berland	2700	1	1	1	1	2	2	4	4	
2. Fromreide/Haugland/Heggernes	8200	3	4	6	5	4	3	13	12	
4. Stien	1763			1	0	1	1	2	1	
5. Åsebø	1840	1	0			2	1	3	1	
6. Davanger	6210	2	2	5	5	3	3	10	10	
7. Kjerrgarden	2006		1	1	0	1	1	2	2	
8. Ravnanger/Hanevik/Tveit	8125	3	3	5	5	5	5	13	13	
9. Søre Haugland	1617,5	1	1			1	1	2	2	
10. Ask/Sætre	4250	1	1	1	1	1	1	3	3	
11. Kleppe/Krokås	7650	1	1	4	2	1	1	6	4	
12. Fauskanger	2450	1	0	2	0	1	0	4	0	
13. Erdal	2000			1	1	1	1	2	2	
14. Askøy nord	4239	1	1	2	0	1	1	4	2	
15. Kollevåg	2209			1	0	1	1	2	1	
SUM			15	15	30	20	25	22	70	57

